

L'Istituto Santa Marta ha adottato la piattaforma Microsoft 365 come strumento di lavoro e di apprendimento. Microsoft 365 è la soluzione di Microsoft per migliorare la collaborazione in aula, nell'Istituto o da casa grazie ai più potenti strumenti di produttività disponibili sul mercato.

Microsoft 365 è uno strumento qualificato da AgID, l'Agenzia per l'Italia digitale ovvero l'agenzia pubblica italiana sottoposta ai poteri di indirizzo e vigilanza del presidente del Consiglio dei Ministri.

Microsoft 365 è una soluzione cloud sicura e completa: la piattaforma offre le classiche funzionalità del pacchetto Office arricchita da una serie di prodotti avanzati ideali per la collaborazione. La gestione in tempo reale di documenti, i calendari condivisi e la posta elettronica Exchange lo rendono un prodotto unico, completo ed affidabile.

L'Istituto Santa Marta ha sottoscritto per tutti gli studenti ed i docenti dell'Istituto l'abbonamento Microsoft 365 A3.

Microsoft 365 E3 include Word, Excel, PowerPoint, Outlook, OneNote, SharePoint, OneDrive, Microsoft Stream, Microsoft Teams e molte altre applicazioni, tra cui la licenza education di Minecraft.

Gli studenti dell'Istituto Santa Marta potranno così usufruire gratuitamente delle app di Office (Outlook, Word, Excel, PowerPoint, OneNote, Publisher – solo PC, Microsoft Access – solo PC) installabili su un massimo di cinque PC o Mac e cinque dispositivi mobile. Avranno anche a disposizione uno spazio di archiviazione personale su OneDrive di 1 TB.

CREDENZIALI DI ACCESSO

Ad ogni studente sono state distribuite le credenziali di accesso alle risorse intranet dell'Istituto unitamente alle credenziali di Microsoft 365.

Tali utenze sono state consegnate su un tagliando cartaceo che appare, per un alunno di esempio, come di seguito riportato:

ROSSI MARIO	
<i>Credenziali di accesso alle risorse intranet dell'Istituto Santa Marta</i>	
Username:	123rossi
Password:	12345678Pw!
<i>Credenziali Microsoft 365 (Teams, Outlook, OneDrive, Word, Excel ...)</i>	
e-mail:	mario.rossi@istitutosantamarta.org
oppure	123rossi@istitutosantamarta.org
Password:	12345678Pw!

Le credenziali intranet sono utilizzabili solo dai PC della scuola e servono per l'accesso:

- ad una cartella privata in cui conservare i lavori scolastici;
- a risorse condivise;
- alle stampanti multifunzioni per la stampa (dietro l'acquisto di un credito) o la scansione.

Le utenze di Microsoft 365 permettono agli studenti l'utilizzo online della suite Microsoft 365 e l'installazione delle app di Office

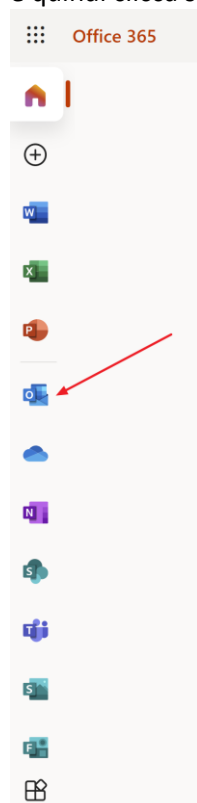
POSTA ELETTRONICA

Hai a disposizione un indirizzo di posta elettronica del tipo **nome.cognome@istitutosantamarta.org** ed un suo alias (123cognome@istitutosantamarta.org) che puoi utilizzare indistintamente.

Per utilizzare la tua posta elettronica istituzionale dal web, accedi al portale:

<https://portal.office.com/>

e quindi clicca su l'icona di Outlook



Oppure accedi a:

<https://outlook.office.com/>

INSTALLAZIONE DI OFFICE 365

Gli studenti dell'Istituto Santa Marta possono usufruire gratuitamente delle app di Office (Outlook, Word, Excel, PowerPoint, OneNote, Publisher - solo PC, Microsoft Access - solo PC) installabili su un massimo di cinque PC o Mac e cinque dispositivi mobile.

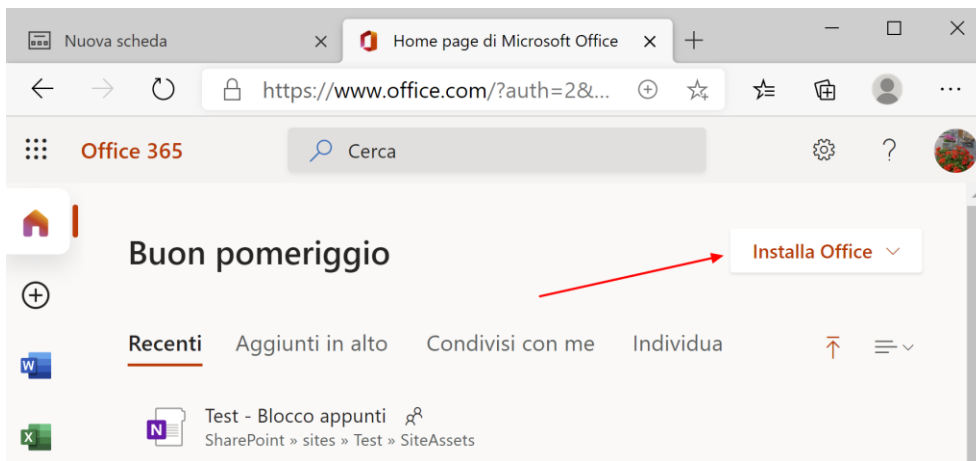
Inoltre gli studenti hanno a disposizione uno spazio di archiviazione personale su OneDrive di 1 TB.

Per scaricare ed installare Office 365 accedi al portale:

<https://portal.office.com/>

con le tue credenziali

Clicca quindi su "Installa Office" come nella figura sotto riportata.



INSTALLAZIONE DI MICROSOFT TEAMS E PRIMO ACCESO A TEAMS

Microsoft Teams è un hub digitale che raggruppa conversazioni, contenuti, attività e app in un'unica posizione, permettendo ai docenti di creare ambienti di apprendimento stimolanti. All'interno di Teams i docenti possono dialogare facilmente con gli studenti, condividere file e siti Web, creare un blocco appunti di classe e distribuire e assegnare voti alle attività. I blocchi appunti di classe e la gestione delle attività consentono ai docenti di organizzare lezioni interattive e fornire un feedback efficace e tempestivo.

Microsoft Teams verrà utilizzata a scuola come strumento ordinario di lavoro

Microsoft Teams può essere utilizzato sia su dispositivi desktop che su dispositivi mobile: per una migliore fruizione dei contenuti ti consigliamo di utilizzare un PC o un MAC.

Microsoft Teams è parte di Microsoft 365 per cui le credenziali di Teams sono le credenziali di Microsoft 365 e viceversa

Per **scaricare Microsoft Team su PC Windows o su MAC**, collegati all'indirizzo:

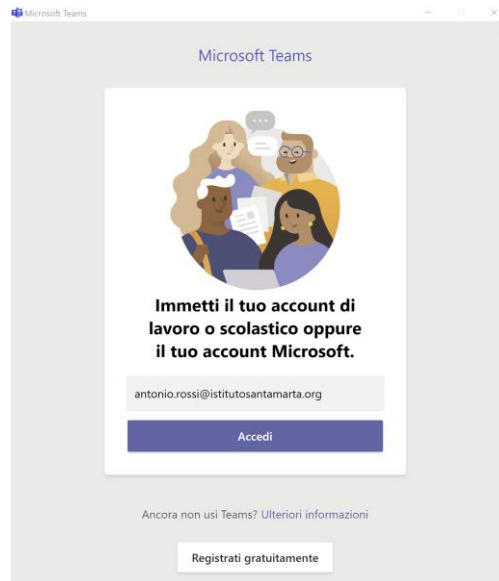
<https://www.microsoft.com/it-it/microsoft-365/microsoft-teams/download-app>

clicca quindi sul pulsante **Scarica per il desktop** e premi sul pulsante **Scarica Teams**, per avviarne il download.

Su dispositivi mobile, Microsoft Teams è scaricabile da Google Play o da App Store.

Completato lo scaricamento, fai doppio clic sul file scaricato ed attendi che l'installazione automatica di Teams sia terminata.

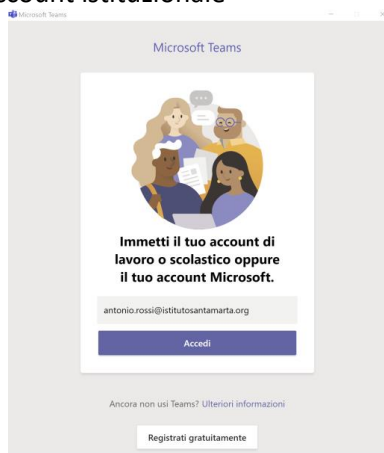
A questo punto, inserisci l'indirizzo email associato al tuo account Microsoft scolastico.



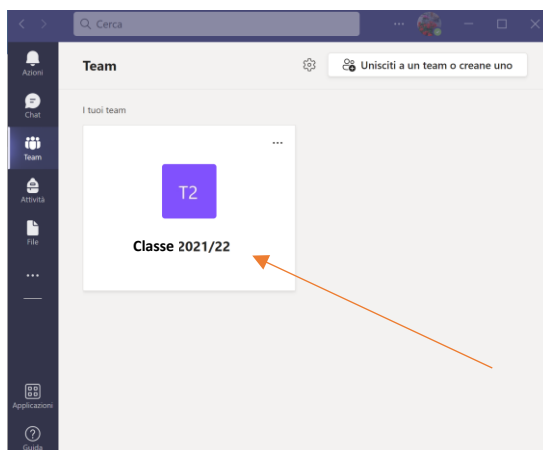
Inserisci quindi la password di accesso ed inizia ad utilizzare MS Teams.

UTILIZZO DI MICROSOFT TEAMS NELLA DIDATTICA A DISTANZA

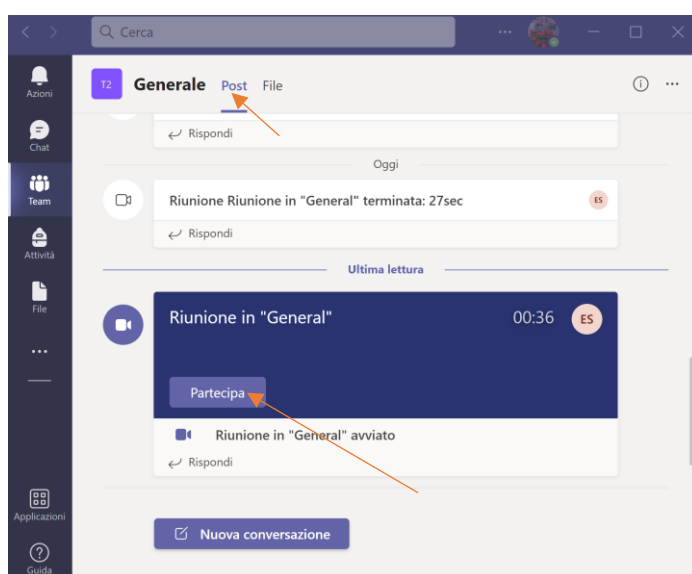
Accedi a Microsoft Team non il tuo account istituzionale



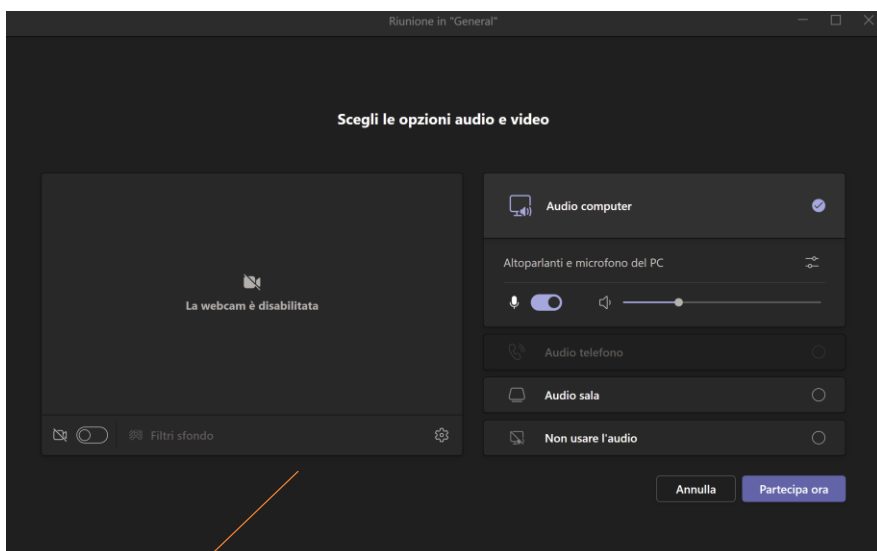
Clicca quindi sulla tua classe



Nella sezione Post troverai indicazione di una riunione avviata in "General". Clicca sul pulsante "Partecipa"



Abilita la webcam e poi fai click su "Audio computer" e abilita il microfono. Infine premi il pulsante "Partecipa ora"



Nel caso in cui non trovassi una riunione avviata non preoccuparti e pazienta. Sarà cura del docente avviarla appena sarà nelle condizioni per poterlo farlo.

MINECRAFT EDUCATIONAL

Minecraft è una piattaforma “open world” che sviluppa creatività, collaborazione e problem-solving in un ambiente immersivo e coinvolgente dove l'unico limite è l'immaginazione.

Il gioco sarà utilizzato in classe in alcuni progetti scolastici.

Puoi installare Minecraft sul tuo PC o MAC personale dal seguente link

<https://education.minecraft.net/it-it/get-started/download>

Per accedere utilizza le tue credenziali Microsoft 365