

INSTALLAZIONE DI MICROSOFT TEAMS E PRIMO ACCESSO A TEAMS

Microsoft Teams è un hub digitale che raggruppa conversazioni, contenuti, attività e app in un'unica posizione, permettendo ai docenti di creare ambienti di apprendimento stimolanti.

All'interno di Teams i docenti possono dialogare facilmente con gli studenti, condividere file e siti Web, creare un blocco appunti di classe e distribuire e assegnare voti alle attività. I blocchi appunti di classe e la gestione delle attività consentono ai docenti di organizzare lezioni interattive e fornire un feedback efficace e tempestivo.

Microsoft Teams verrà utilizzata a scuola come strumento ordinario di lavoro

Microsoft Teams può essere utilizzato sia su dispositivi desktop che su dispositivi mobile: per una migliore fruizione dei contenuti ti consigliamo di utilizzare un PC o un MAC.

Microsoft Teams è parte di Microsoft 365 per cui le credenziali di Teams sono le credenziali di Microsoft 365 e viceversa

Per **scaricare Microsoft Team su PC Windows o su MAC**, collegati all'indirizzo:

<https://www.microsoft.com/it-it/microsoft-365/microsoft-teams/download-app>

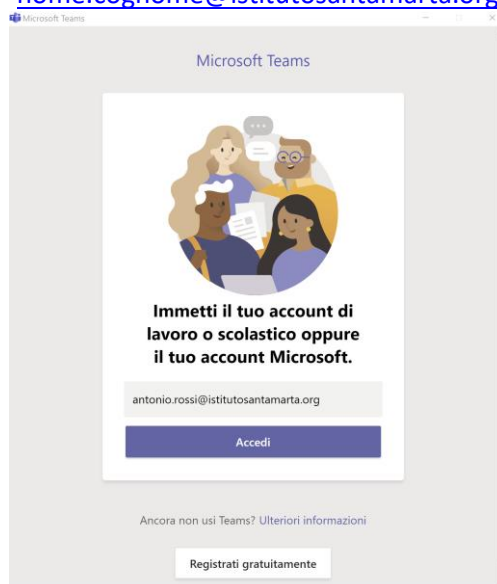
clicca quindi sul pulsante **Scarica per il desktop** e premi sul pulsante **Scarica Teams**, per avviarne il download.

Su dispositivi mobile, Microsoft Teams è scaricabile da Google Play o da App Store.

Completato lo scaricamento, fai doppio clic sul file scaricato ed attendi che l'installazione automatica di Teams sia terminata.

A questo punto, inserisci l'indirizzo email associato al tuo account Microsoft scolastico che sarà del tipo:

nome.cognome@istitutosantamarta.org



In cui devi sostituire a "nome" e "cognome" il tuo nome e cognome. Nel caso in cui tu avessi più di un nome o cognome, riportali completamente senza spazi e caratteri speciali: accenti, apostrofi ecc ..

Inserisci quindi la password di accesso ed inizia ad utilizzare MS Teams.

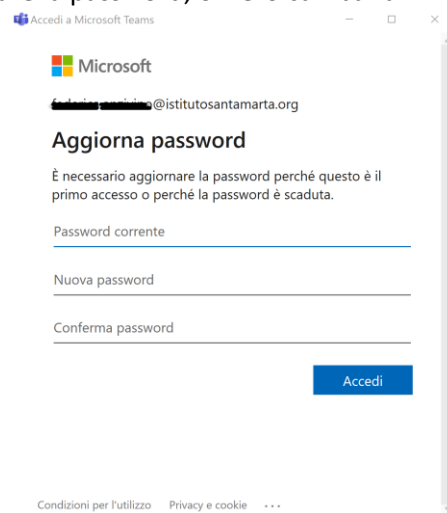
Non ricordi più la password di accesso? Contatta l'assistenza all'indirizzo email ced@istitutosantamarta.org

È la prima volta che utilizzi Microsoft Teams o una qualsiasi altra applicazione di Microsoft 365?

In questo caso come password inserisci quella di default, ovvero

IstOnMic1!

e clicca nuovamente sul pulsante **Accedi** per effettuare il login.
Ti verrà quindi richiesto di aggiornare la password, ovvero cambiarla.



The screenshot shows a web browser window titled "Accedi a Microsoft Teams". The page features the Microsoft logo at the top left, followed by the email address "istitutosantamarta.org". The main heading is "Aggiorna password". Below this, a message states: "È necessario aggiornare la password perché questo è il primo accesso o perché la password è scaduta." There are three input fields: "Password corrente", "Nuova password", and "Conferma password". A blue "Accedi" button is positioned to the right of the "Conferma password" field. At the bottom of the page, there are links for "Condizioni per l'utilizzo", "Privacy e cookie", and a menu icon.

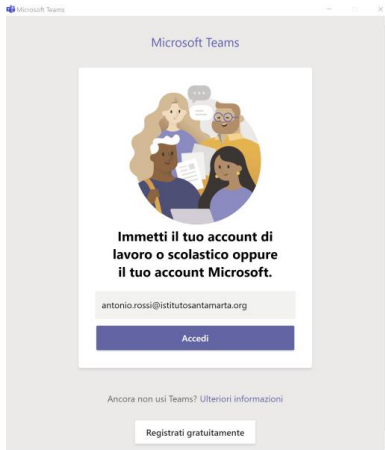
Nel campo "Password corrente" scrivi ancora

IstOnMic1!

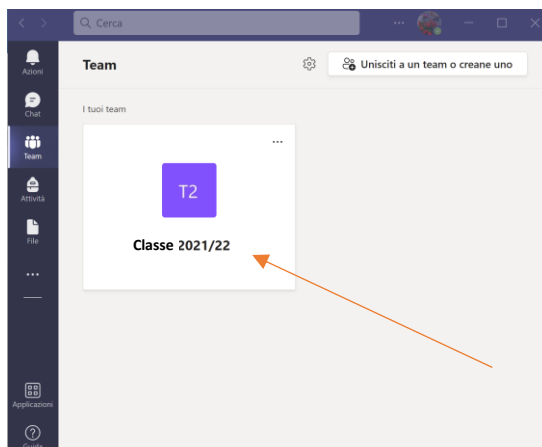
e nel campo "Nuova password" e "Conferma password" inserisci una nuova password di tua invenzione.
Ti consigliamo di scrivere la tua nuova password sul diario per non dimenticarla e perché potrebbe servirti anche a scuola.

UTILIZZO DI MICROSOFT TEAMS NELLA DIDATTICA A DISTANZA

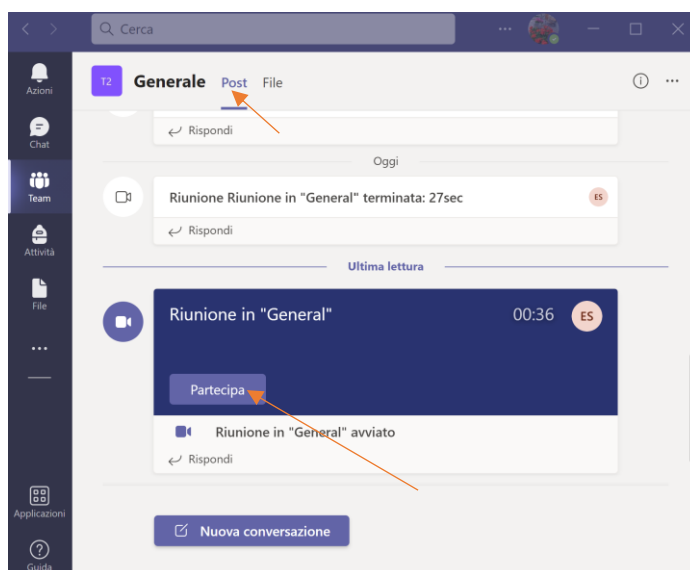
Accedi a Microsoft Team non il tuo account istituzionale



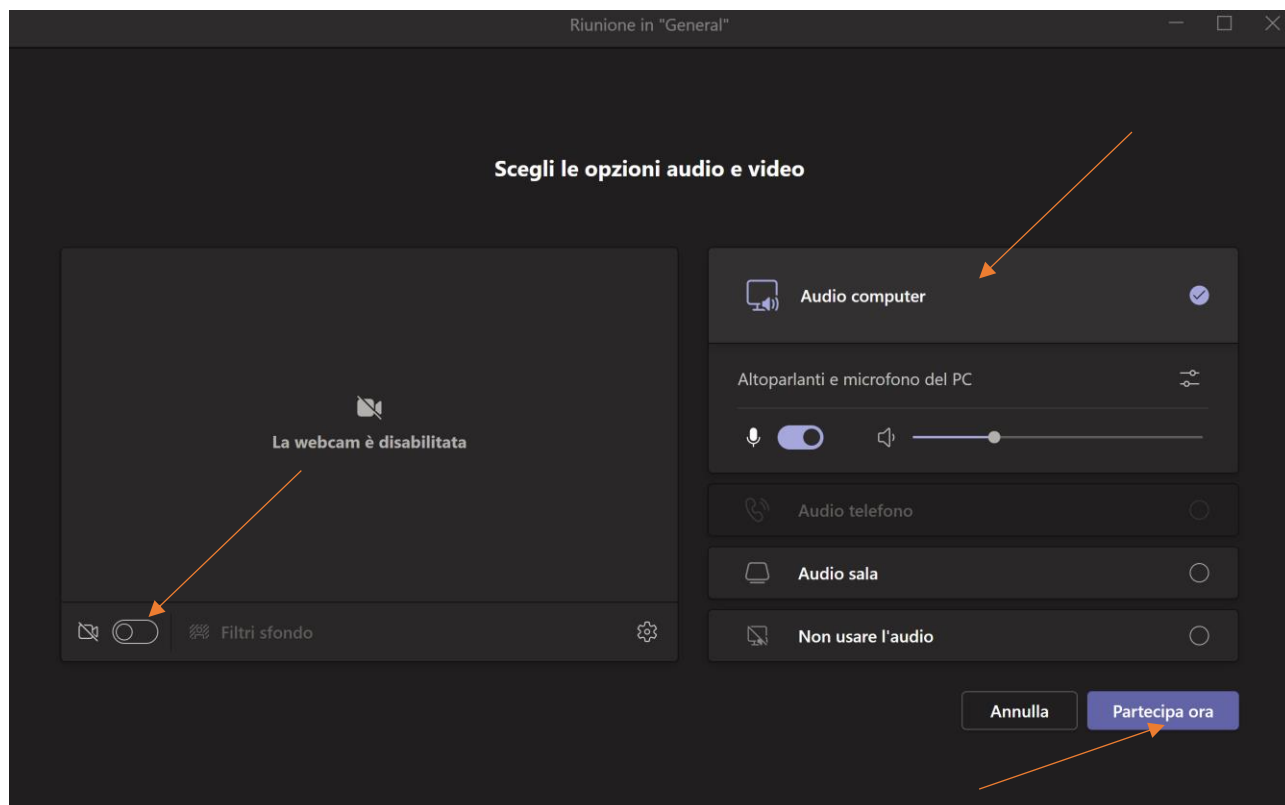
Clicca quindi sulla tua classe



Nella sezione Post troverai indicazione di una riunione avviata in "General". Clicca sul pulsante "Partecipa"



Abilita la webcam e poi fai click su “Audio computer” e abilita il microfono. Infine premi il pulsante “Partecipa ora”



Nel caso in cui non trovassi una riunione avviata non preoccuparti e pazienta. Sarà cura del docente avviarla appena sarà nelle condizioni per poterlo farlo.

RECUPERO DELLA PASSWORD DIMENTICATA

Contatta l'amministratore di Microsoft 365 all'indirizzo ced@istitutosantamarta.org per recuperare il nome utente e/o la password del tuo account Istituzionale.

CAMBIO PASSWORD

Segui la guida di Microsoft 365 per il cambio della password di accesso a Teams.